

FEDERAZIONE  
NAZIONALE COLLEGI  
IPASVI

Via Agostino Depretis 70  
00184 Roma

Tel. 06 46200101  
Fax 06 46200131

---

# Banca dati Ipasvi

---

2007

**Iscritti all'Albo Ip**  
**Dati Istat sulla popolazione**  
**Posti assegnati ai corsi di laurea**

**Gennaio 2008**

**Tavola 1 - Rapporto Infermieri/Popolazione e rapporto Domande presentate/Posti assegnati per i corsi di laurea in Infermieristica nell'A.A. 2007-2008 (per Regione e area geografica)**

Regioni	IP	Residenti	IP/Popolazione (per 1.000 Ab.)	Posti assegnati dai Dm 5/7 e 28/9 2007	Domande presentate A.A. 2007/2008	D/P
Liguria	11.890	1.607.878	7,4	350	424	1,2
Lombardia	51.098	9.545.441	5,4	1.795	2.061	1,1
Piemonte	23.792	4.352.828	5,5	1.155	1.368	1,2
Valle d'Aosta	790	124.812	6,3	20	20	1,0
<b>Nord Ovest</b>	<b>87.570</b>	<b>15.630.959</b>	<b>5,6</b>	<b>3.320</b>	<b>3.873</b>	<b>1,2</b>
Emilia Romagna	27.431	4.223.264	6,5	1.318	1.966	1,5
Friuli Venezia Giulia	8.444	1.212.602	7,0	190	457	2,4
Trentino Alto Adige	7.982	994.703	8,0	220	300	1,4
Veneto	30.355	4.773.554	6,4	1.038	1.288	1,2
<b>Nord Est</b>	<b>74.212</b>	<b>11.204.123</b>	<b>6,6</b>	<b>2.766</b>	<b>4.011</b>	<b>1,5</b>
Lazio	34.047	5.493.308	6,2	2.818	3.781	1,3
Marche	8.198	1.536.098	5,3	375	939	2,5
Toscana	22.993	3.638.211	6,3	980	1.444	1,5
Umbria	5.032	872.967	5,8	202	393	1,9
<b>Centro</b>	<b>70.270</b>	<b>11.540.584</b>	<b>6,1</b>	<b>4.375</b>	<b>6.557</b>	<b>1,5</b>
Abruzzo	6.977	1.309.797	5,3	472	1.105	2,3
Basilicata	1.184	591.338	2,0	160	651	4,1
Calabria	9.434	1.998.052	4,7	776	2.401	3,1
Campania	27.764	5.790.187	4,8	640	3.038	4,7
Molise	2.361	320.074	7,4	251	277	1,1
Puglia	23.807	4.069.869	5,8	562	2.879	5,1
<b>Sud</b>	<b>71.527</b>	<b>14.079.317</b>	<b>5,1</b>	<b>2.861</b>	<b>10.351</b>	<b>3,6</b>
Sardegna	10.364	1.659.443	6,2	220	940	4,3
Sicilia	26.844	5.016.861	5,4	700	2631	3,8
<b>Isole</b>	<b>37.208</b>	<b>6.676.304</b>	<b>5,6</b>	<b>920</b>	<b>3.571</b>	<b>3,9</b>
<b>Italia</b>	<b>340.787</b>	<b>59.131.287</b>	<b>5,8</b>	<b>14.242</b>	<b>28.363</b>	<b>2,0</b>

**Legenda**

IP i dati si riferiscono agli iscritti agli Albi Ipasvi alla data del 31 dicembre 2007  
 Residenti popolazione residente in Italia al 1° gennaio 2007 (Istat)  
 Posti assegnati i decreti ministeriali assegnano i posti ad ogni singola Università; poiché le Università possono avere sedi dislocate in più Regioni, nella presente tabella i posti sono stati redistribuiti su base regionale (per esempio, l'Università Cattolica ha 515 posti, così distribuiti: 120 in Basilicata, 205 nel Lazio, 60 in Lombardia, 75 in Molise e 55 in Piemonte)  
 Domande presentate sono utilizzati i dati presentati da Angelo Mastrillo nel suo Rapporto alla Conferenza permanente sui corsi di laurea delle professioni sanitarie (Ancona 28-29 settembre 2007)

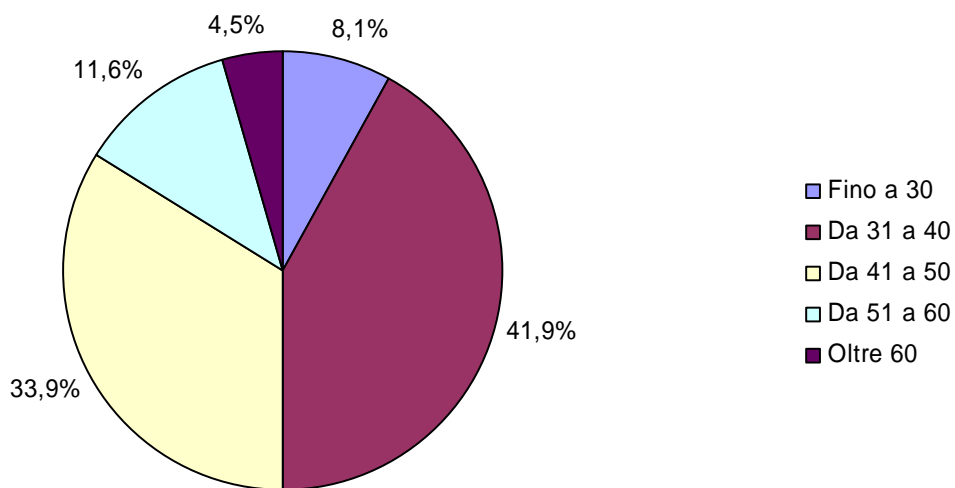
**Tavola 2 – Popolazione infermieristica per fasce d'età e area geografica (Iscritti 2007)**

Regione	Fino a 20	21-25	26-30	31-35	36-40	41-45	46-50	51-55	56-60	61-65	66 o più	Totale
Liguria	6	122	585	1.439	2.917	2.841	1.809	993	605	315	258	11.890
Lombardia	1	687	3.287	9.392	12.878	10.552	6.551	3.564	2.085	1.099	1.002	51.098
Piemonte	12	469	1.838	3.956	5.794	4.797	2.902	1.772	1.029	505	718	23.792
Valle d'Aosta	0	11	92	159	148	149	89	78	45	9	10	790
<b>Nord Ovest</b>	<b>19</b>	<b>1.289</b>	<b>5.802</b>	<b>14.946</b>	<b>21.737</b>	<b>18.339</b>	<b>11.351</b>	<b>6.407</b>	<b>3.764</b>	<b>1.928</b>	<b>1.988</b>	<b>87.570</b>
Emilia Romagna	10	417	1.687	4.437	6.172	5.567	3.692	2.359	1.662	783	645	27.431
Friuli Venezia Giulia	2	123	437	1.230	1.916	1.728	1.236	743	538	280	211	8.444
Trentino Alto Adige	1	137	889	1.753	1.552	1.329	943	628	434	170	146	7.982
Veneto	2	571	2.119	5.078	7.866	6.059	3.504	2.312	1.394	691	759	30.355
<b>Nord Est</b>	<b>15</b>	<b>1.248</b>	<b>5.132</b>	<b>12.498</b>	<b>17.506</b>	<b>14.683</b>	<b>9.375</b>	<b>6.042</b>	<b>4.028</b>	<b>1.924</b>	<b>1.761</b>	<b>74.212</b>
Lazio	1	809	3.323	5.677	7.324	6.240	4.756	2.938	1.567	765	647	34.047
Marche	1	220	706	1.270	1.867	1.491	1.097	774	491	189	92	8.198
Toscana	4	269	1.200	2.637	5.498	5.082	3.565	2.092	1.356	729	561	22.993
Umbria	0	101	399	562	1.120	1.034	784	530	326	119	57	5.032
<b>Centro</b>	<b>6</b>	<b>1.399</b>	<b>5.628</b>	<b>10.146</b>	<b>15.809</b>	<b>13.847</b>	<b>10.202</b>	<b>6.334</b>	<b>3.740</b>	<b>1.802</b>	<b>1.357</b>	<b>70.270</b>
Abruzzo	2	184	686	1.145	1.385	1.098	947	837	470	143	80	6.977
Basilicata	0	45	109	171	260	214	157	124	80	19	5	1.184
Calabria	3	223	720	871	1.582	1.665	1.851	1.475	733	208	103	9.434
Campania	2	289	1.382	4.523	7.296	5.825	3.756	2.461	1.430	550	250	27.764
Molise	3	70	191	359	576	443	365	228	90	16	20	2.361
Puglia	7	296	1.613	4.432	5.931	4.683	3.238	1.901	1.156	380	170	23.807
<b>Sud</b>	<b>17</b>	<b>1.107</b>	<b>4.701</b>	<b>11.501</b>	<b>17.030</b>	<b>13.928</b>	<b>10.314</b>	<b>7.026</b>	<b>3.959</b>	<b>1.316</b>	<b>628</b>	<b>71.527</b>
Sardegna	5	55	401	1.005	2.695	2.392	1.876	1.047	562	198	128	10.364
Sicilia	7	239	913	2.510	6.979	5.546	4.773	3.255	1.688	677	257	26.844
<b>Isole</b>	<b>12</b>	<b>294</b>	<b>1.314</b>	<b>3.515</b>	<b>9.674</b>	<b>7.938</b>	<b>6.649</b>	<b>4.302</b>	<b>2.250</b>	<b>875</b>	<b>385</b>	<b>37.208</b>
<b>Italia</b>	<b>69</b>	<b>5.337</b>	<b>22.577</b>	<b>52.606</b>	<b>81.756</b>	<b>68.735</b>	<b>47.891</b>	<b>30.111</b>	<b>17.741</b>	<b>7.845</b>	<b>6.119</b>	<b>340.787</b>

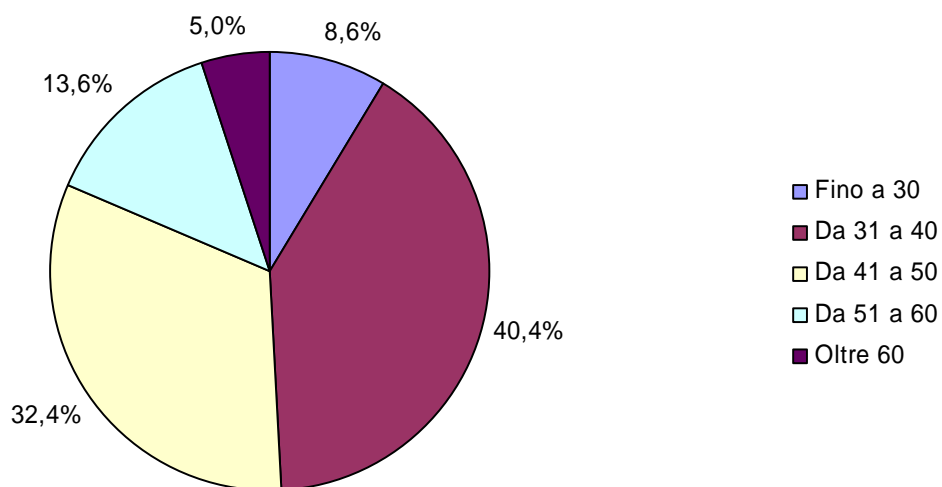
# Composizione percentuale della popolazione infermieristica per fasce d'età e per area geografica

Anno 2007

## Nord Ovest



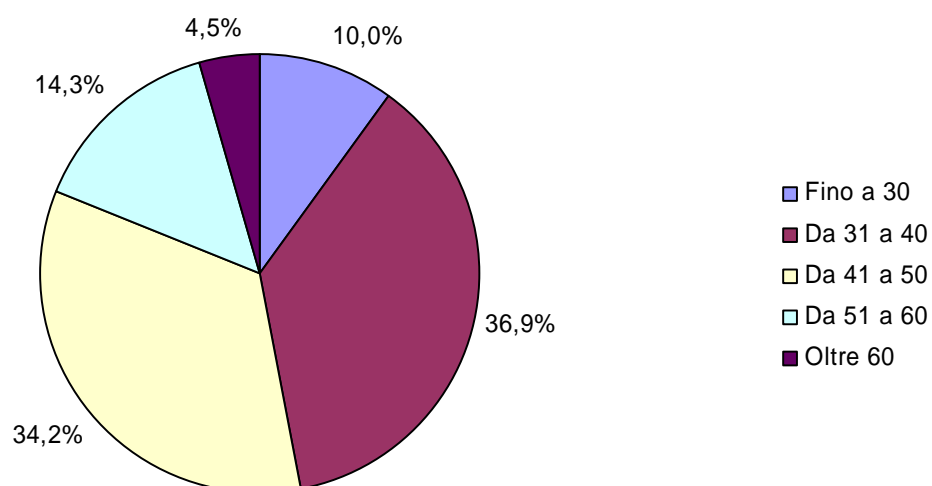
## Nord Est



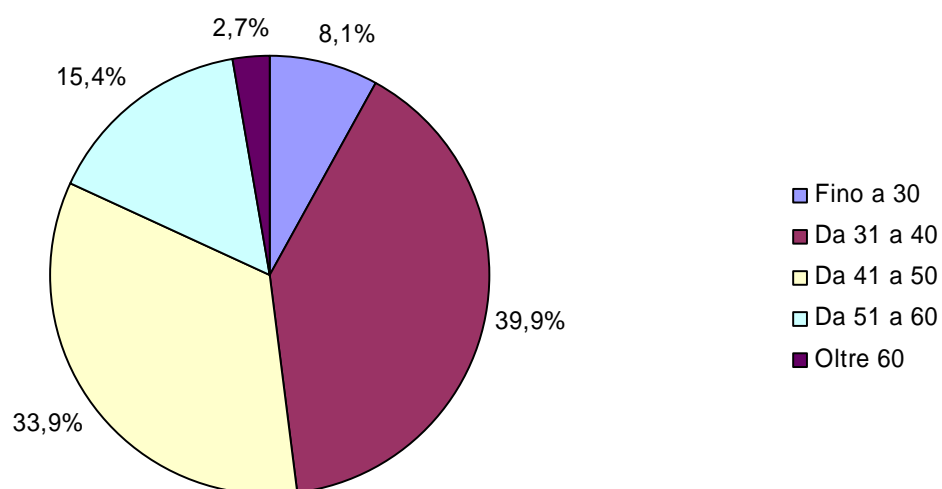
# Composizione percentuale della popolazione infermieristica per fasce d'età e per area geografica

Anno 2007

## Centro



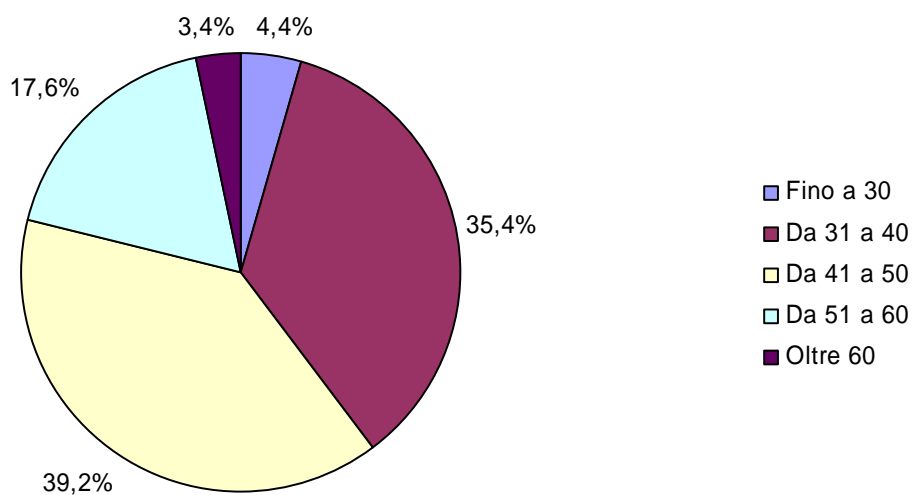
## Sud



# Composizione percentuale della popolazione infermieristica per fasce d'età e per area geografica

Anno 2007

## Isole



## Italia

